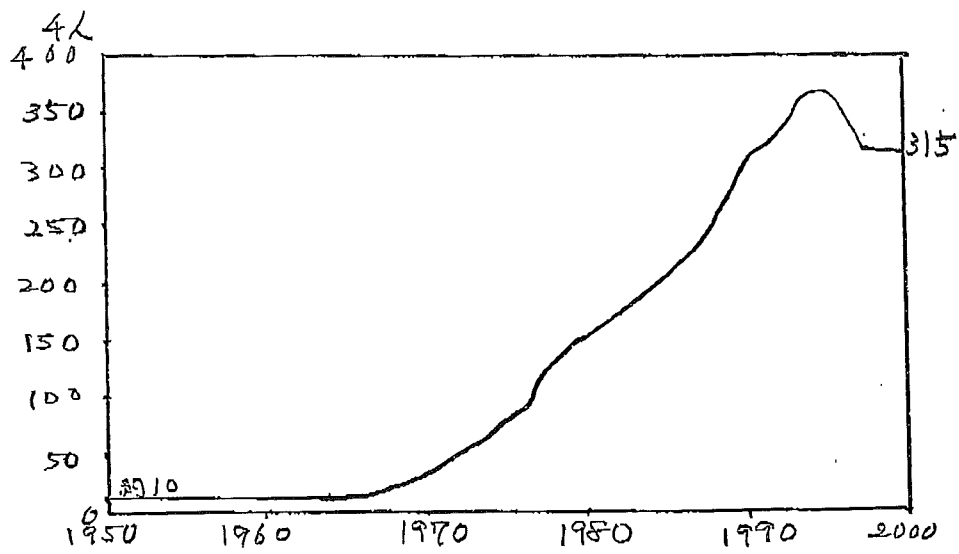
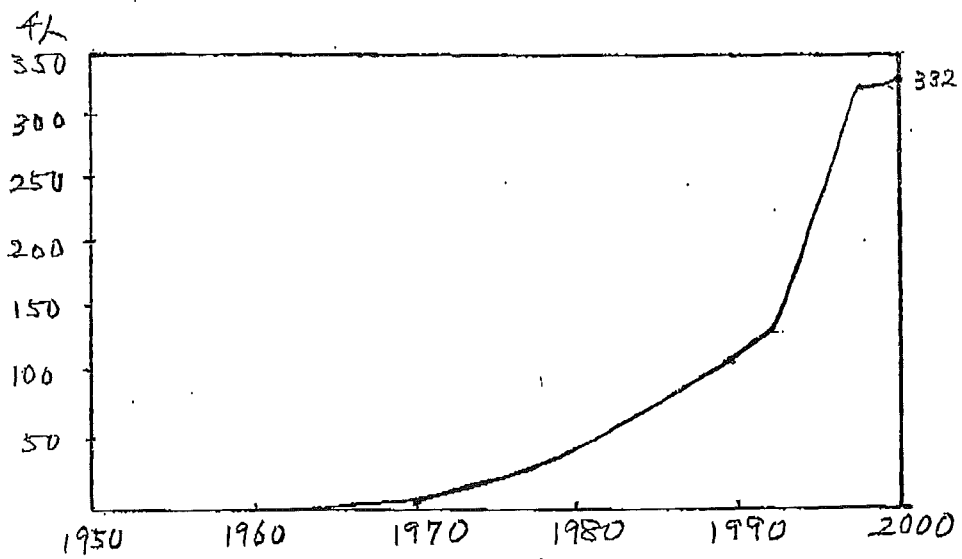


第一図

就学前児童プレスクール利用者数の増加

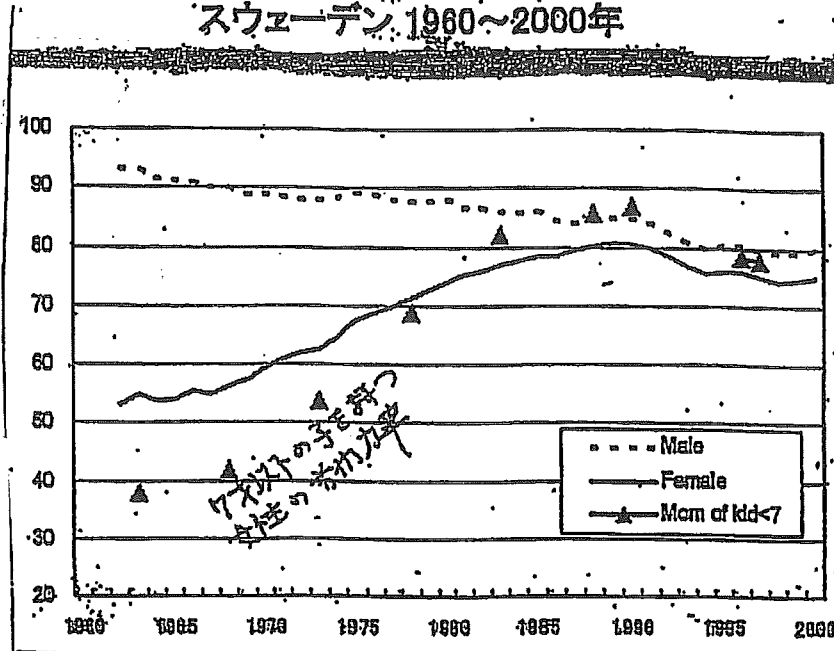


学童保育所(余暇センター)利用者数の増加



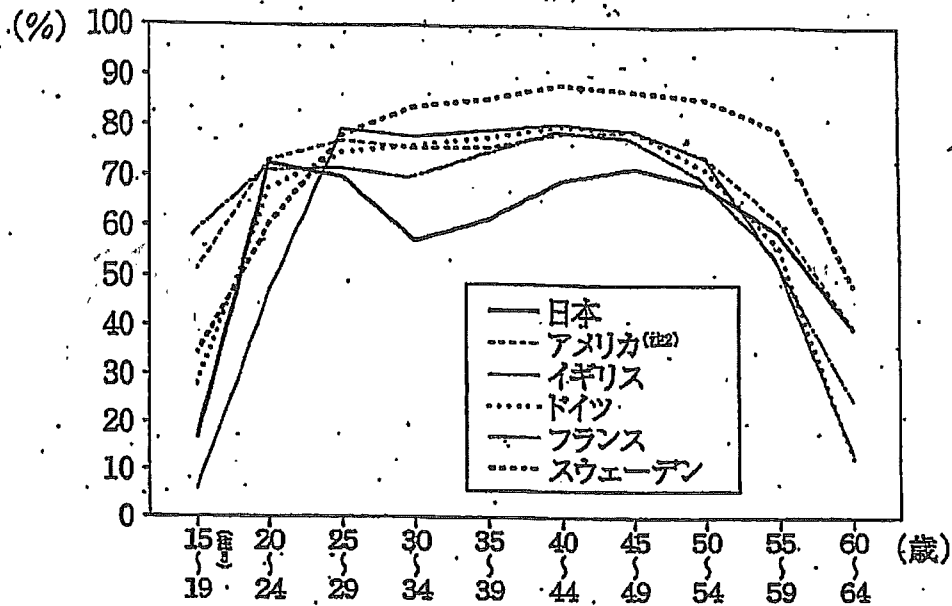
第二図

15~64歳の男女別労働力率の推移:
スウェーデン 1960~2000年



第三図

女性の年齢階級別労働力率の国際比較 (2000年^(注1))



(注1) イギリスの数値のみは、1993年。

(注2) アメリカの数値は、軍隊を除く。

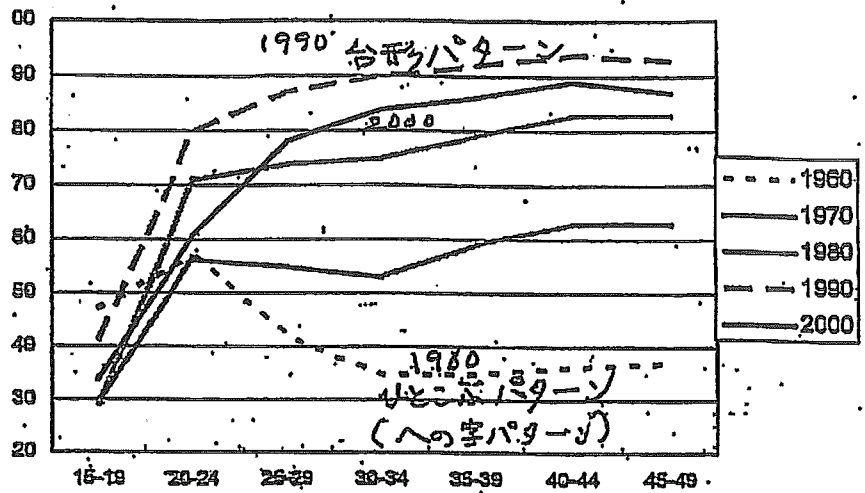
(注3) アメリカ、イギリス、スウェーデンは、16~19歳。

資料：総務庁統計局「世界の統計1998」、総務省統計局「世界の統計2002」

原典：日本は総務省統計局「労働力調査年報 平成12年」、その他の各国はILO, "Year-book of Labour Statistics 1996, 2001" による。

第四図

女性の年齢別労働力率の推移:
スウェーデン 1960~2000年



第五図

製造業における平均賃金の男女比
(男性を100とした場合の女性の値)の推移

